

# Dermatopathologie

Institut für Tierpathologie, Vetsuisse-Fakultät Universität Bern  
Länggassstrasse 122, Postfach, CH-3001 Bern  
Telefon: +41 31 684 24 40  
biopsien.vetsuisse@unibe.ch > für klinische Bilder

u<sup>b</sup>

UNIVERSITÄT  
BERN

Patho-Nr. \_\_\_\_\_

Eingangsdatum: \_\_\_\_\_

## Antrag für histologische Untersuchung Hautbiopsie / Hauttumor

### Tierarzt:

NAME VORNAME \_\_\_\_\_  
ADRESSE \_\_\_\_\_  
PLZ / ORT \_\_\_\_\_  
TELEFON \_\_\_\_\_  
E-MAIL \_\_\_\_\_

### Besitzer:

NAME VORNAME \_\_\_\_\_  
ADRESSE \_\_\_\_\_  
PLZ / ORT \_\_\_\_\_  
TELEFON \_\_\_\_\_  
E-MAIL \_\_\_\_\_

### SIGNALEMENT:

Hund  Katze  \_\_\_\_\_

Rasse: \_\_\_\_\_

Name: \_\_\_\_\_

Geschlecht:  m  w  kastriert

Alter: \_\_\_\_\_ T / W / J

### HAUTTUMORE:

Lokalisation der Tumore bitte unten einzeichnen

Erstexzision

Rezidiv

vollständige  
Exzision

Inzisionsbiopsie

seit wann bestehen die Tumore? \_\_\_\_\_

Begrenzung: \_\_\_\_\_

Grösse: \_\_\_\_\_

Regionäre Lymphknoten vergrössert?

ja

nein

### HAUTBIOPSIEN:

Art der Veränderung

- Alopezie
- Depigmentierung
- Erosionen
- Erythem
- Exkorationen
- Hyperkeratose
- Hyperpigmentierung
- Hypotrichie
- Keratinmanschetten
- Knoten
- Kollaretten
- Krusten
- Lichenifikation
- Macula
- Papeln
- Plaque
- Pusteln
- Schuppen
- Ulzerationen
- Vesikel

Bitte Lokalisation der **Veränderungen einkreisen** (o)

Bitte Entnahmeorte von **Biopsien / Exzisionen ankreuzen** (x)

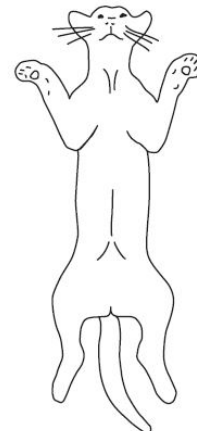
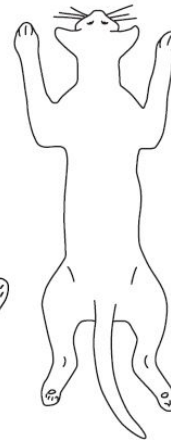
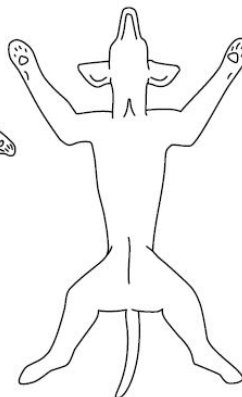
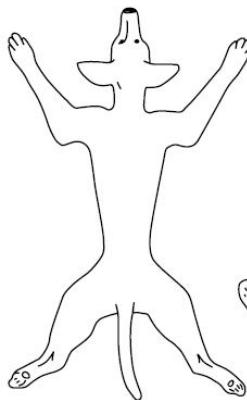
seit wann bestehen die Veränderungen? \_\_\_\_\_

Pruritus:

keiner

mässig

hochgradig



## LABORUNTERSUCHUNGEN:

Bakteriologie: \_\_\_\_\_

Mykologie: \_\_\_\_\_

Parasitologie: \_\_\_\_\_

Zytologie: \_\_\_\_\_

Blutuntersuchung: \_\_\_\_\_

## AUSLANDSAUFENTHALT:

ja  nein

wenn ja, wo? \_\_\_\_\_

Zeitraum? \_\_\_\_\_

## THERAPIE:

vorbehandelt?  ja  nein

wenn ja, seit wann? \_\_\_\_\_

wie lange? \_\_\_\_\_

Präparat(e): \_\_\_\_\_  lokal  systemisch

Ansprechen auf Therapie:  ja  vorübergehend  nein

Sind, falls zur Diagnosestellung nötig, weiterführende kostenpflichtige Untersuchungen (Immunhistochemie, PCR) erwünscht?  ja  nein

Bei fehlender Angabe entscheidet der/die diensthabende Pathologe/in ob weiterführende Untersuchungen notwendig sind.

## KLINISCHE ANAMNESE UND WEITERE MITTEILUNGEN:

Mit dem Ausfüllen dieses Formulars erklären Sie sich damit einverstanden, dass Ihre Einsendung zu Lehr- und Forschungszwecken verwendet werden darf. Die Verwendung von Proben und Daten erfolgt in verschlüsselter Form, die keinen Rückschluss auf bestimmte Tiere oder Besitzer zulässt.

Neue Formulare und Preisliste auf: [www.itpa.unibe.ch](http://www.itpa.unibe.ch)