

Dermatopathologie

Institut für Tierpathologie, Vetsuisse-Fakultät Universität Bern
Länggassstrasse 122, Postfach, CH-3001 Bern
Telefon: +41 31 684 24 40
biopsien.vetsuisse@unibe.ch > für klinische Bilder

u^b

b
UNIVERSITÄT
BERN

Patho-Nr. _____

Eingangsdatum: _____

Antrag für histologische Untersuchung Hautbiopsie / Hauttumor

Tierarzt:

NAME VORNAME _____

ADRESSE _____

PLZ / ORT _____

TELEFON _____

E-MAIL _____

Besitzer:

NAME VORNAME _____

ADRESSE _____

PLZ / ORT _____

TELEFON _____

E-MAIL _____

SIGNALEMENT: Rasse: _____ Name: _____

Geschlecht: m w kastriert

Alter: _____ T / W / J

HAUTTUMORE: Lokalisation der Tumore bitte unten einzeichnen Erstexzision Rezidiv
 vollständige Exzision Inzisionsbiopsie

seit wann bestehen die Tumore? _____

Begrenzung: _____ Grösse: _____

Regionäre Lymphknoten vergrössert? ja nein

HAUTBIOPSIEN:

Art der Veränderung


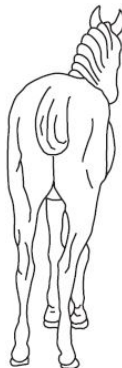

- Alopezie
- Depigmentierung
- Erosionen
- Erythem
- Exkoriationen
- Hyperkeratose
- Hyperpigmentierung
- Hypotrichie
- Keratinmanschetten
- Knoten
- Kollaretten
- Krusten
- Lichenifikation
- Macula
- Papeln
- Plaque
- Pusteln
- Schuppen
- Ulzerationen
- Vesikel

Bitte Lokalisation der **Veränderungen einkreisen** (o)

Bitte Entnahmeorte von **Biopsien / Exzisionen ankreuzen** (x)

seit wann bestehen die Veränderungen? _____

Pruritus: keiner mässig hochgradig



LABORUNTERSUCHUNGEN:

Bakteriologie: _____

Mykologie: _____

Parasitologie: _____

Zytologie: _____

Blutuntersuchung: _____

AUSLANDSAUFENTHALT:

ja nein

wenn ja, wo? _____

Zeitraum? _____

THERAPIE:

vorbehandelt? ja nein

wenn ja, seit wann? _____

wie lange? _____

Präparat(e): _____ lokal systemisch

Ansprechen auf Therapie: ja vorübergehend nein

Sind, falls zur Diagnosestellung nötig, weiterführende kostenpflichtige Untersuchungen (Immunhistochemie, PCR) erwünscht?

ja nein

Bei fehlender Angabe entscheidet der/die diensthabende Pathologe/in ob weiterführende Untersuchungen notwendig sind.

KLINISCHE ANAMNESE UND WEITERE MITTEILUNGEN:

Mit dem Ausfüllen dieses Formulars erklären Sie sich damit einverstanden, dass Ihre Einsendung zu Lehr- und Forschungszwecken verwendet werden darf. Die Verwendung von Proben und Daten erfolgt in verschlüsselter Form, die keinen Rückschluss auf bestimmte Tiere oder Besitzer zulässt.

Neue Formulare und Preisliste auf: www.itpa.unibe.ch